

# 云考场考生操作手册（电脑端）

驻马店幼儿师范高等专科学校2022年单独招生考试通过线上考试平台--云考场进行。考生请使用“云考AI”客户端登录参加考试，并按照以下流程进行操作，否则可能影响考试顺利进行。有任何问题，请联系技术支持（王老师 18380377270；张老师 18380251102；冯老师 13458646603）

## 一、考前准备

**1、物品：**1台带摄像头的电脑（考试软件安装仅支持win10、win7（64位）操作系统，win8系统不支持，苹果电脑也支持云考场）和1部手机（**手机操作系统：**苹果手机需为iOS11.0以上，安卓手机android5.0以上），1个手机支架（用于固定手机），一张宽约1米、长约1.5米以上的平面桌子，中性笔和空白草稿纸。

**2、环境：**选择一处相对独立、安静的房间，防止其它因素影响考试。

**注意：**电脑和手机的云考场APP都要保证正常运行。考生需提前下载云考场APP：电脑和手机可通过以下网址链接进行下载：

<https://home.yunkaoai.com/>

**电脑：**用谷歌浏览器输入以上网址链接，点击“windows下载”

**手机：**方式一：点击以上网址进入页面，根据自己手机型号选择点击“Android下载”或“iOS下载”安装。



Android下载



iOS下载

安装时，请授权允许云考场使用您的摄像头、麦克风、扬声器、存储空间、网络等权限，以保证正常考试。

云考场仅提供手机IOS和安卓版本，不支持iPad和各种安卓平板。

## 二、机位摆放

考试采取坐姿笔试、双机位同时监考的方式进行。开考后，考生应坐到合适位置，须显示出上半身，双手要放在桌面。

考试期间，**电脑（或手机）**（第一机位）用于考试答题。电脑摄像头要垂直能拍到考生本人人脸以及上半身，考生桌面上的草稿纸和考生身体上半身要完整的呈现在摄像头内；**手机**（第二机位）用于监考，该手机放在考生右（或左）后上方（45度角）支架上，手机要横放，与水平面垂直（详见摆放示意图）。考生本人身体上半身和**电脑（手机）屏幕**必须完整的呈现在该手机的监控范围内。电脑机位摆放位置如图所示：





(图上距离仅供参考, 可根据个人身高适当调整)

**特别提示:** 学校在校内设置监考考场, 对每位考生的考试情况进行远程网上即时监考, 并全程录像。监考摄像头具有**广角**功能, 任何舞弊行为都会被监控到, 请同学们务必遵守考试纪律。

### 三、网络要求

考生选择使用WIFI网络(网速要求10M以上)进行考试, 考试前, 考试用电脑需关闭所有其他程序软件, 摄像头识别清晰; 手机须开启飞行模式(但需要开启手机WiFi上网功能), 关闭手机应用程序的所有通知功能(特别是短信、微信、QQ、录屏、分屏、投屏、音乐、视频、在线课堂、闹钟等会用到麦克风、扬声器和摄像头的程序), 确保在拍摄过程中不会被其他应用程序干扰。考试过程中不允许出现切屏、录屏的行为, 系统会记录每一次切屏、录屏访问内容及时间, 出现该行为则视为考试违规。

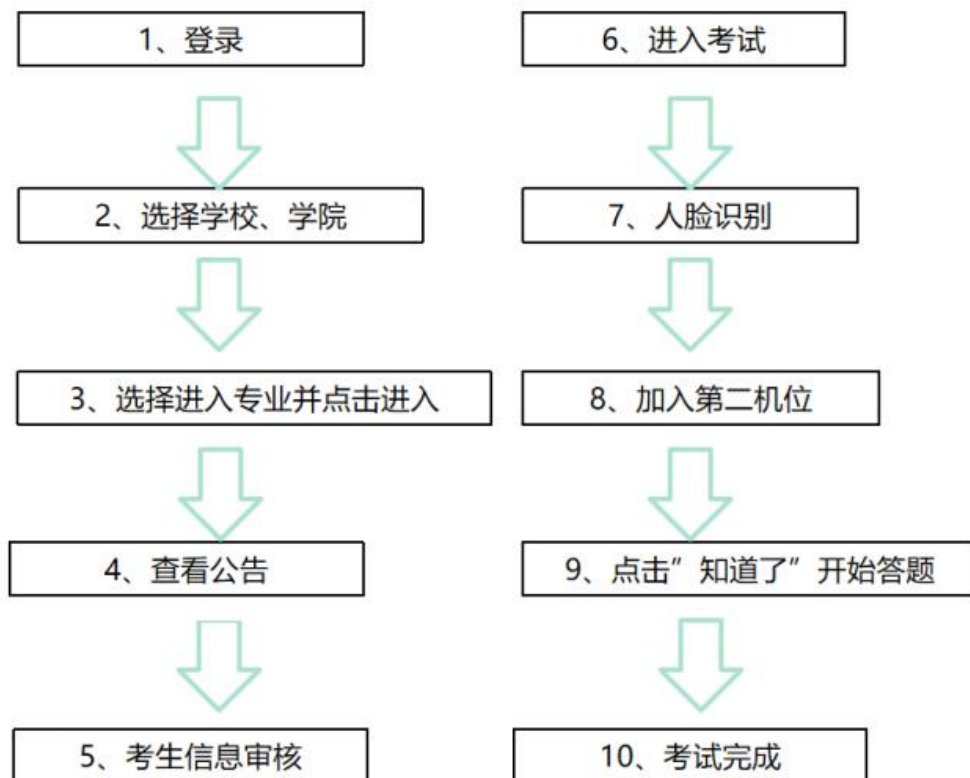
# 云考场APP操作说明

——已报名考生——

## 一、全流程介绍

首次使用云考场APP面试的考生，请按照以下流程操作。

### 考试流程图



## 二、开始考试

### 1. 考前

#### 2. 1.1 注意事项

考生支持使用web或客户端进行面试和笔试（功能相同，本说明以web端为例）1.1.1、下载客户端注意事项：

a. Windows操作系统初次使用客户端时安全软件可能会弹出提示，点击“允许”即可



b. Mac系统初次使用客户端时可能会提示“来自身份不明的开发者”，请根据提示进行操作

(a) 点击“好”



(b) 打开系统设置偏好中的“安全与隐私”

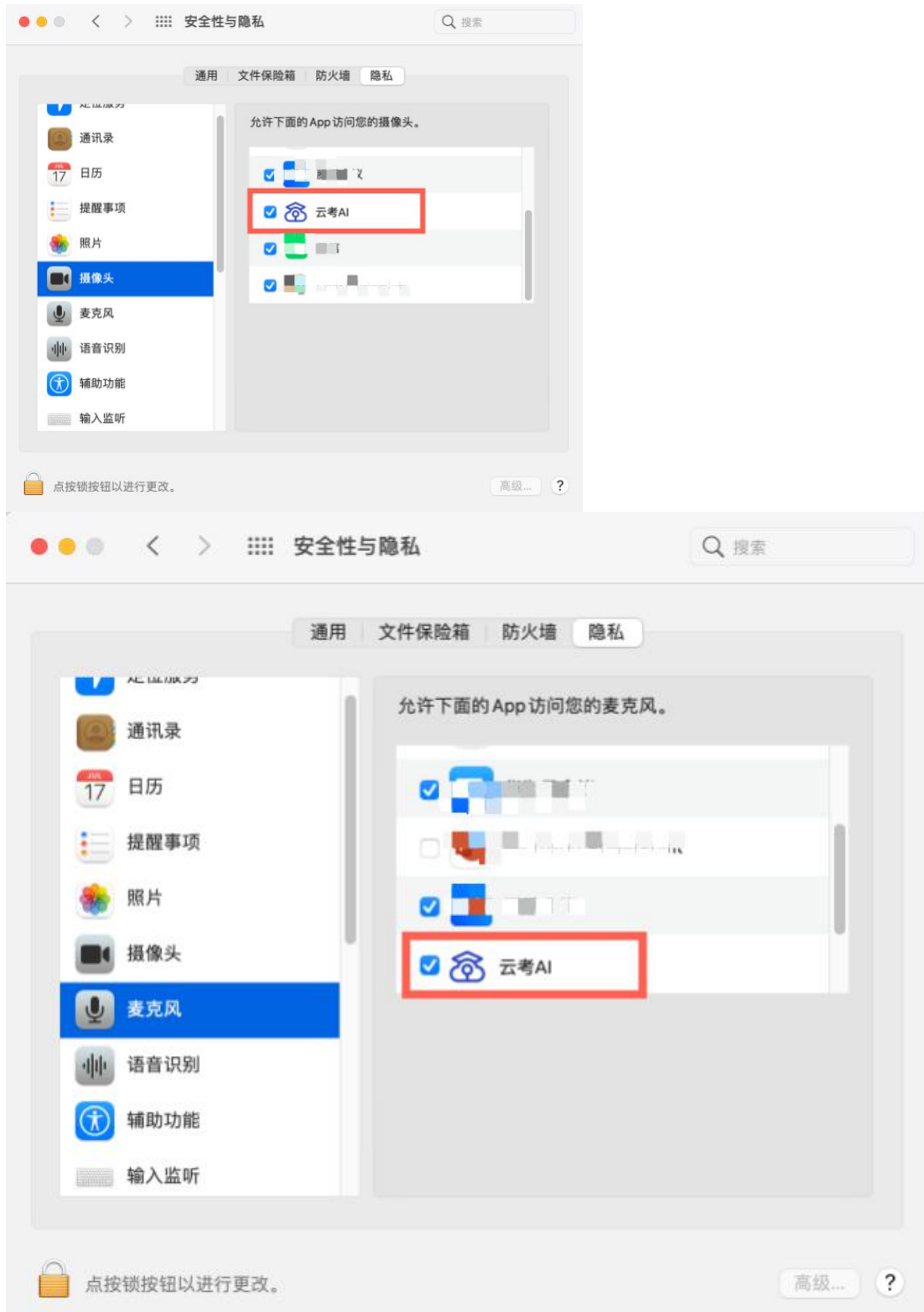


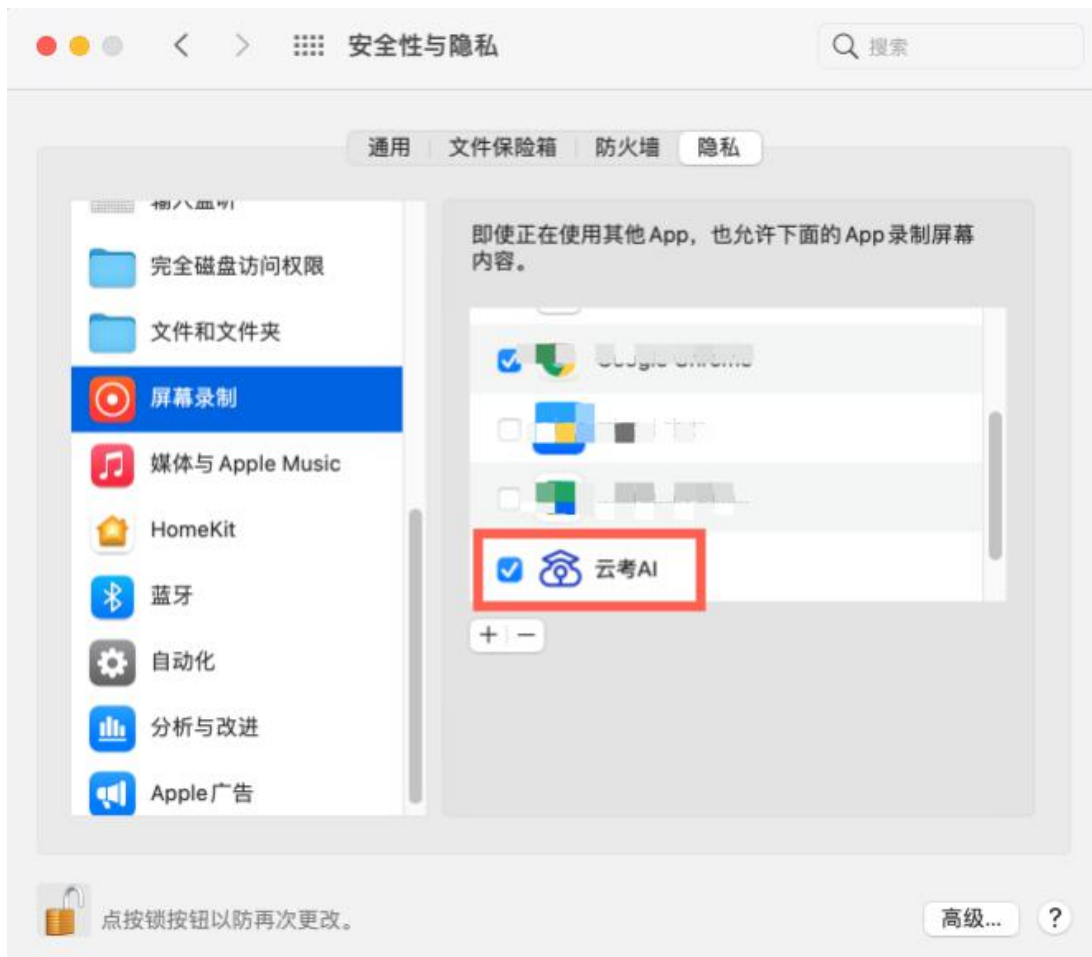
(c) 选择“仍要打开”



### 1.1.2 Mac电脑检查权限是否开启:

若使用Mac电脑参加考试时若出现音视频问题或无法共享屏幕，请在“安全性与隐私”中检查是否为云考AI开启摄像头、麦克风及屏幕录制权限





## 1.2 登录

- 打开“云考AI考生考官登录”链接
- 选择角色：我是考生
- 输入手机号、短信验证码进行登录



注意：当考生的界面不存在时检查验证码是否输入正确



客户端版本不正确或未使用最新版谷歌浏览器，请使用一下网址重新下载

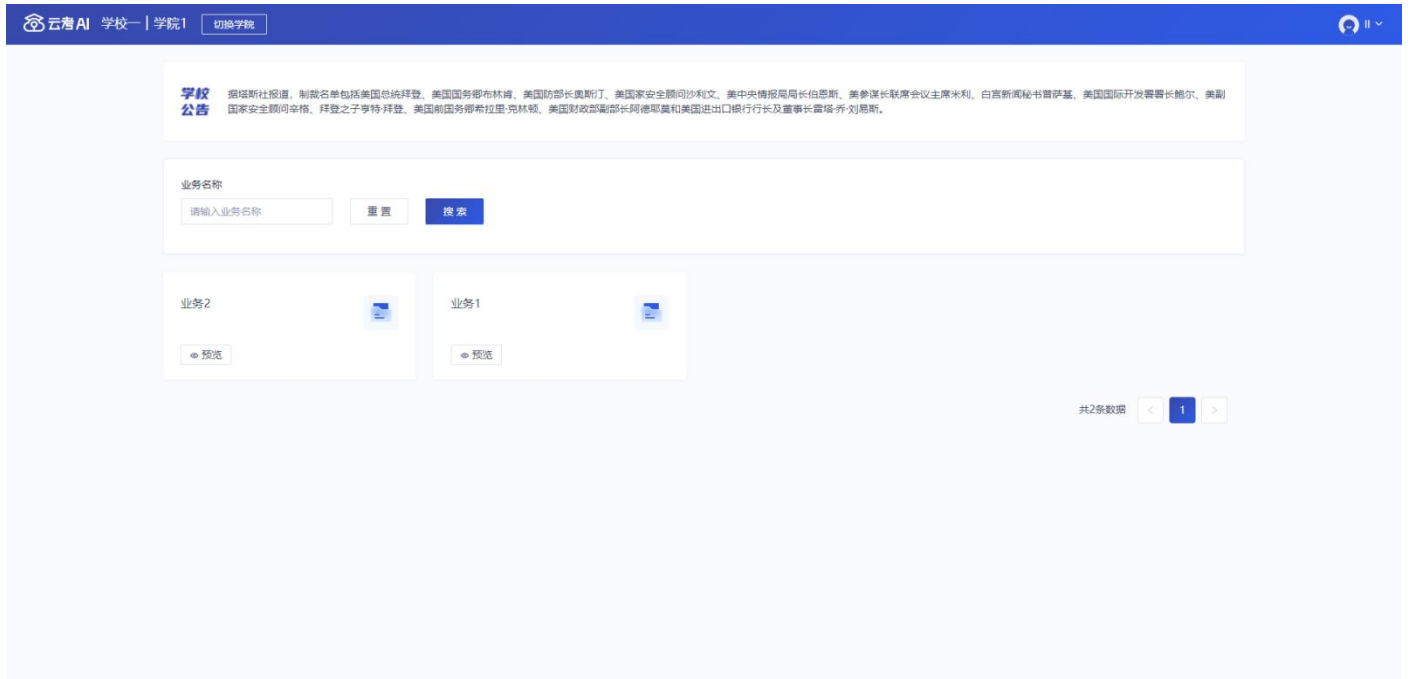
云考场客户端官网地址<https://home.yunkaoai.com/>

谷歌浏览器下载地址：<https://www.google.cn/chrome/>

请确认学校或学院是否选择正确如有问题请与学校联系，进行修改。

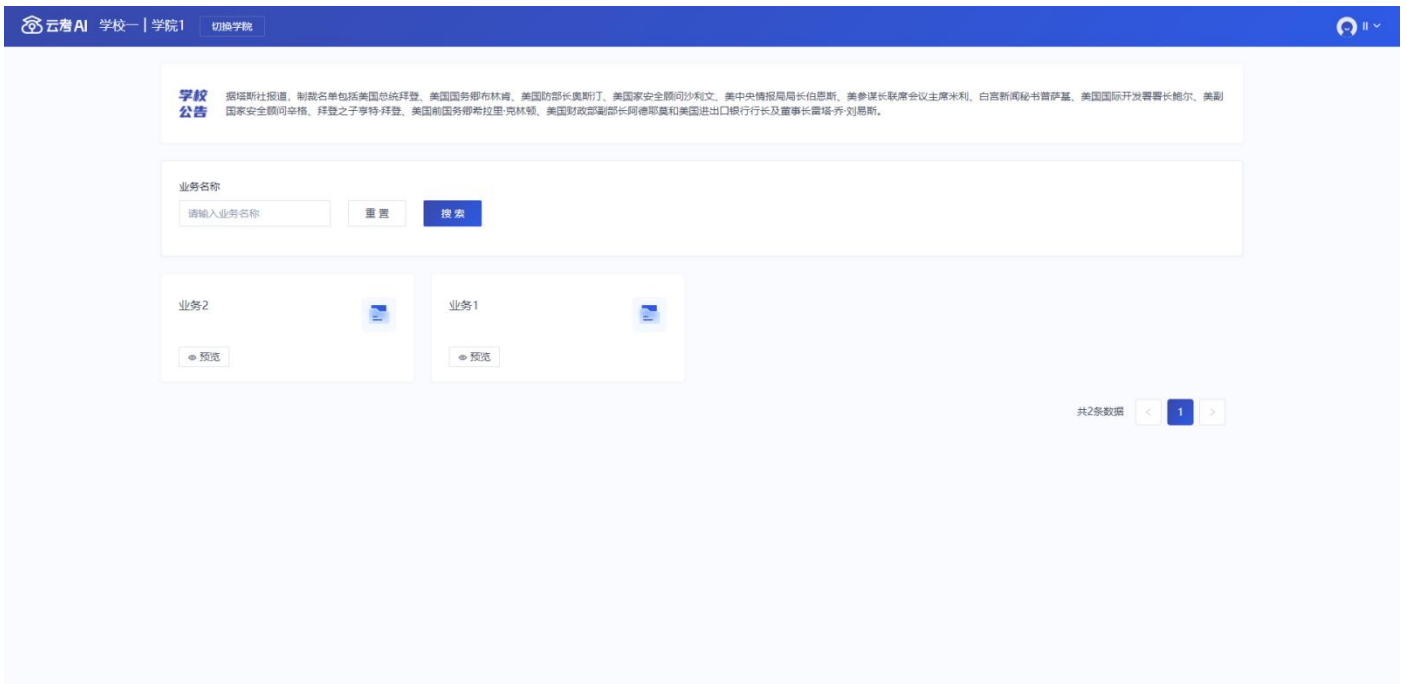
### 1.3查看学校公告

考生可以查看学校公告，点击“查看全部”查看详细的学校公告内容



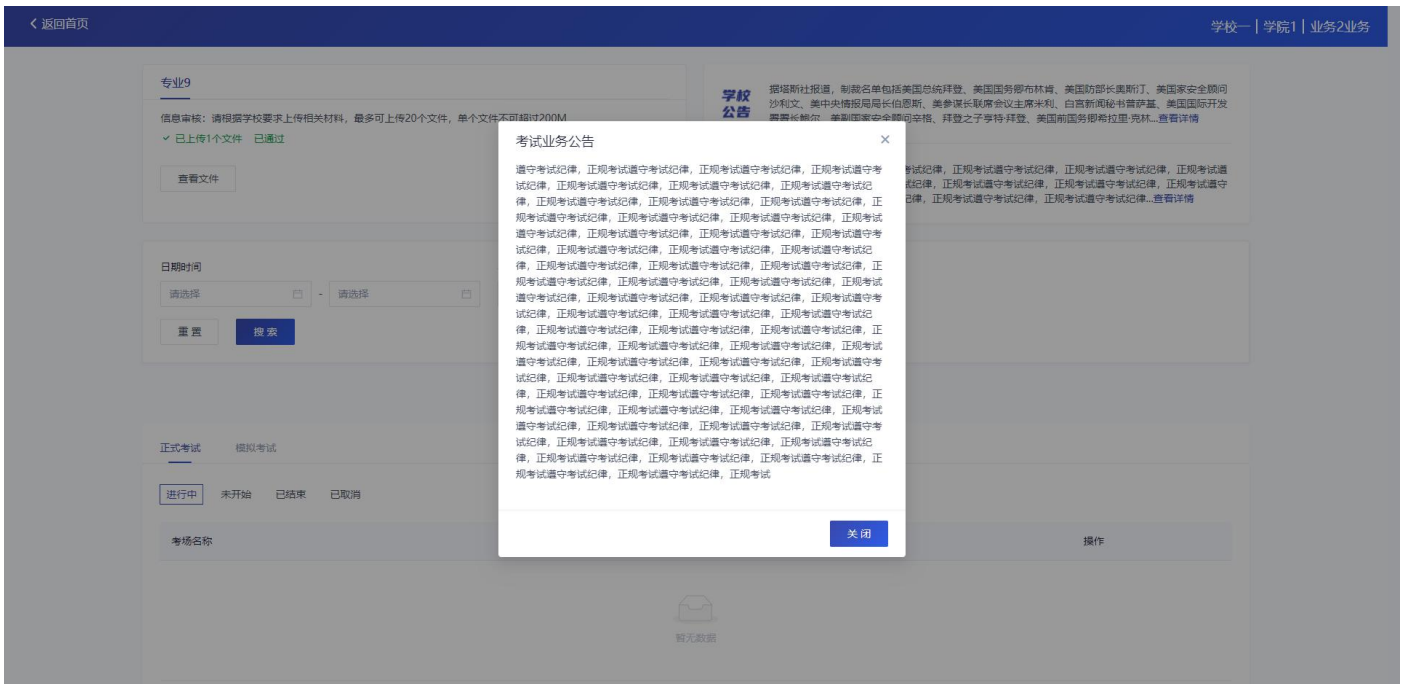
### 1.4选择考试业务

显示该考生所在的考试业务



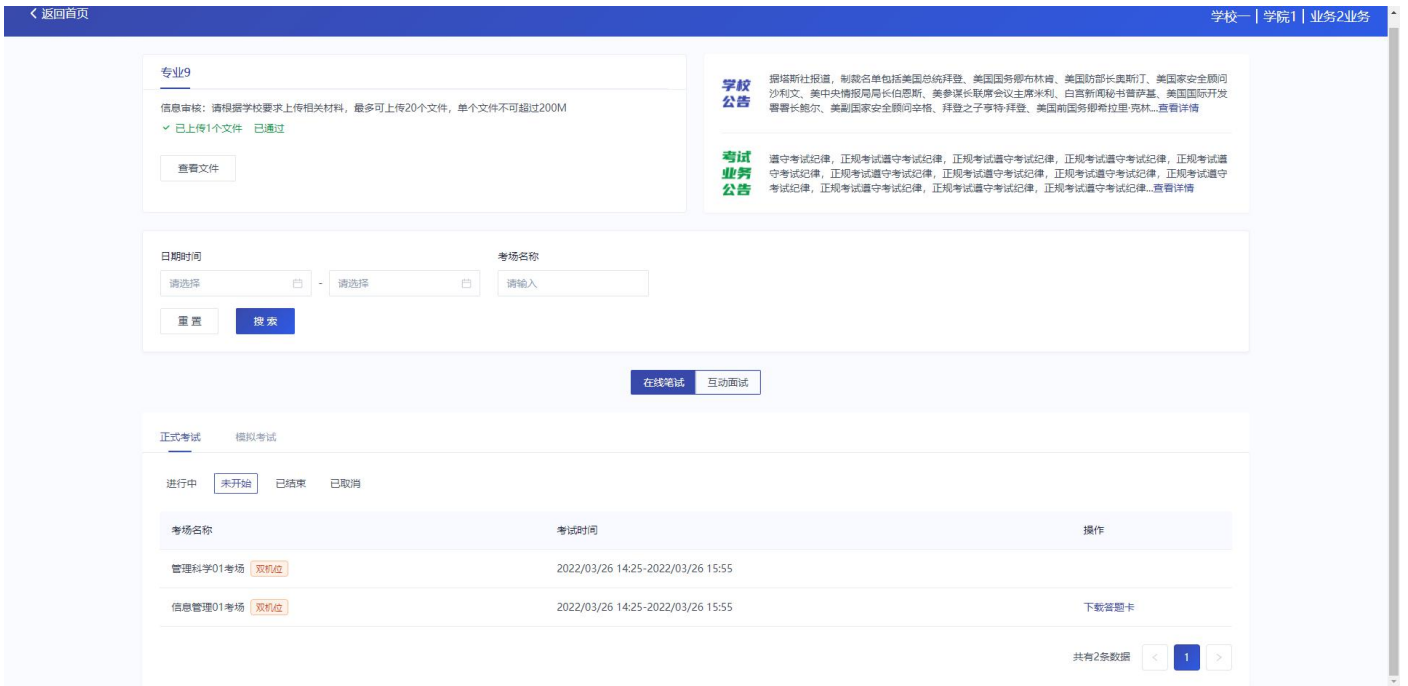
## 1.5 进入业务查看考试业务公告

进入业务后可预览考试业务公告，并可点击“查看全部”查看详细公告内容



### a. 人机笔试

考生可查看该考试业务中的所有考场信息，包括考场名称、考试时间、考场状态等。



## 2. 考中

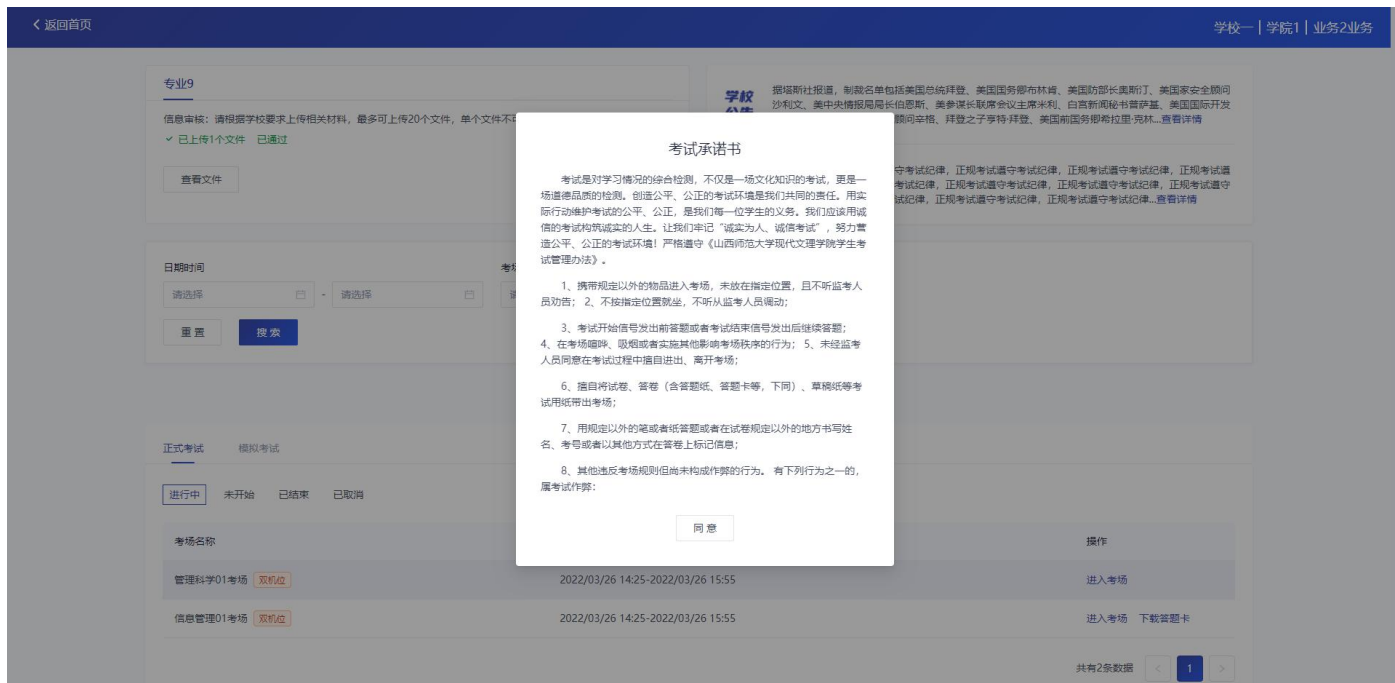
### 2.1. 人机笔试

- 点击“进入考场”，若考场有设置限制迟到且进入考场时，试卷已经下发超过指定时间，无法进入考场，提示“试卷已下发超过30分钟，不允许进入”



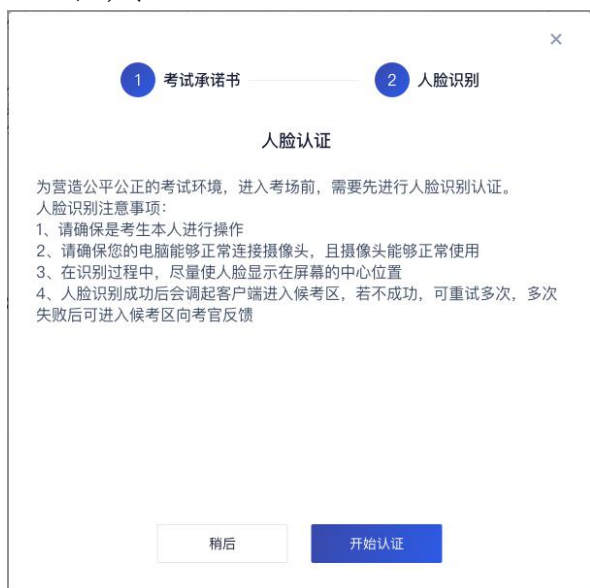
## 2.2.1 签署考试承诺书

- a. 点击“进入考场”，若该业务已开启考试承诺书功能，则考生在进入考场前需要同意考试承诺书的内容，点击“同意”签署考试承诺书（同互动面试功能）



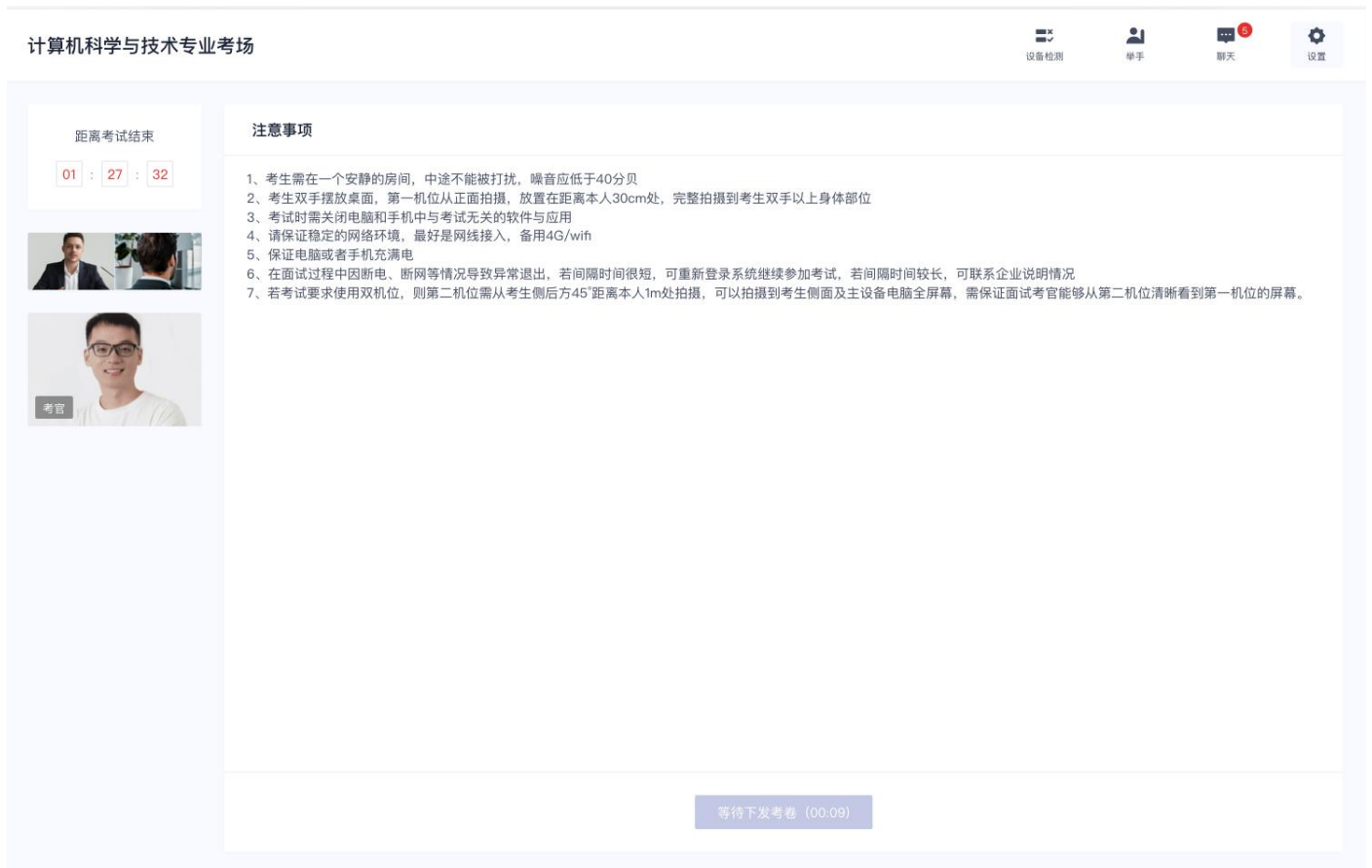
## 2.2.2 人脸识别

- a. 若该业务已开启人脸识别功能，则考生在进入考场前需要进行人脸识别

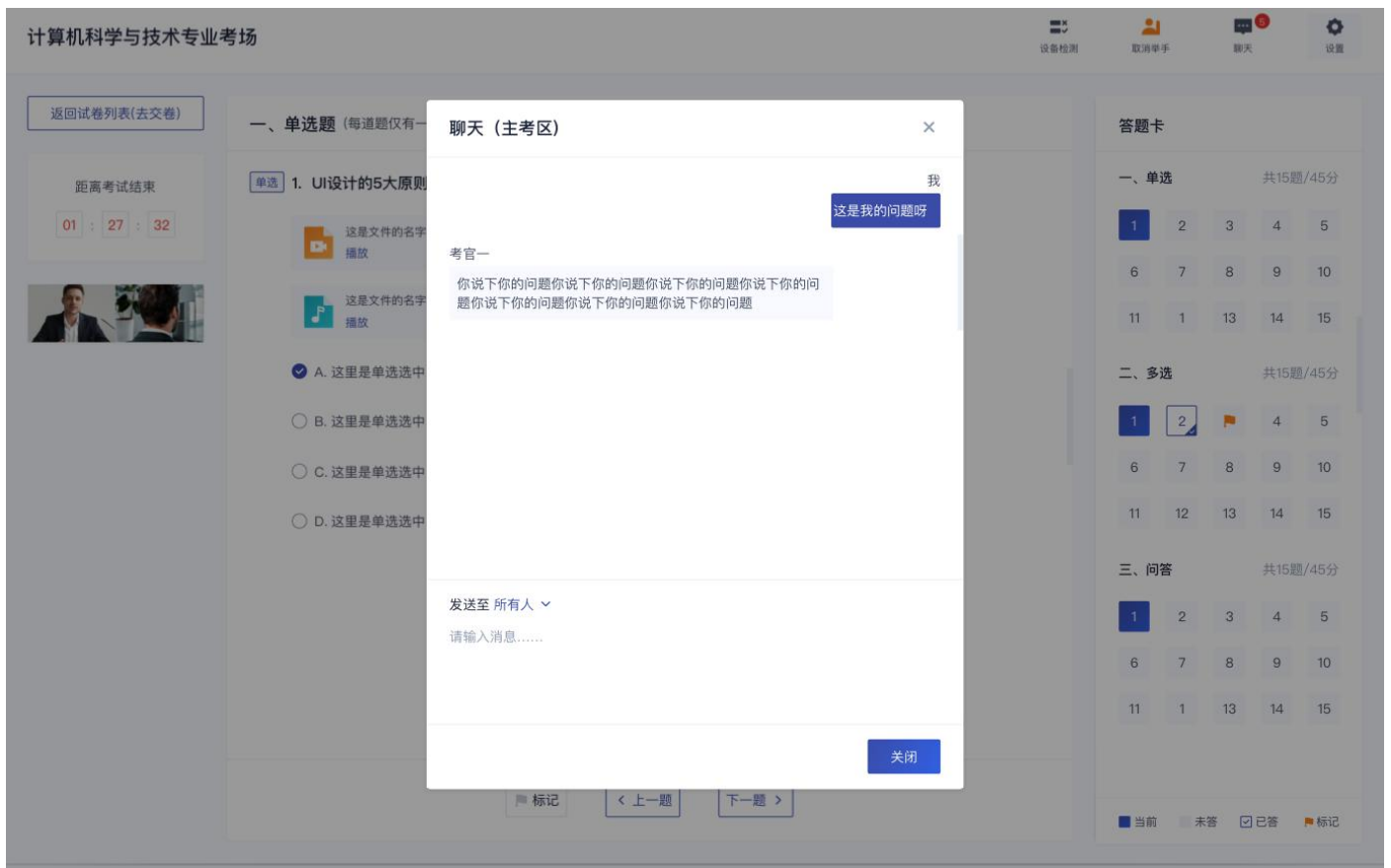


## 2.2.3等待下发考卷

a. 进入人机笔试界面后，需要阅读笔试考试注意事项，等待考卷下发



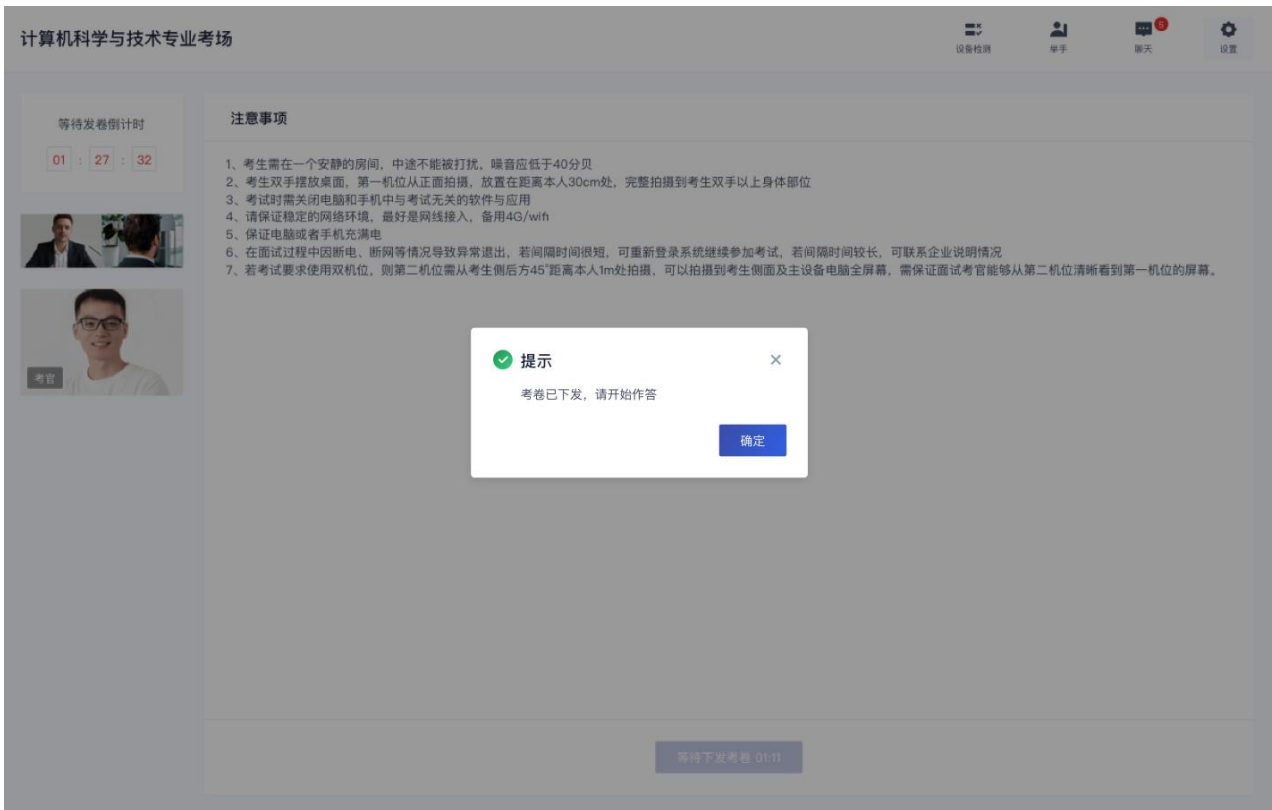
b. 考生可以通过聊天功能向考官反馈问题，寻求帮助



c. 考生还可以通过举手功能向考官反馈问题，寻求帮助

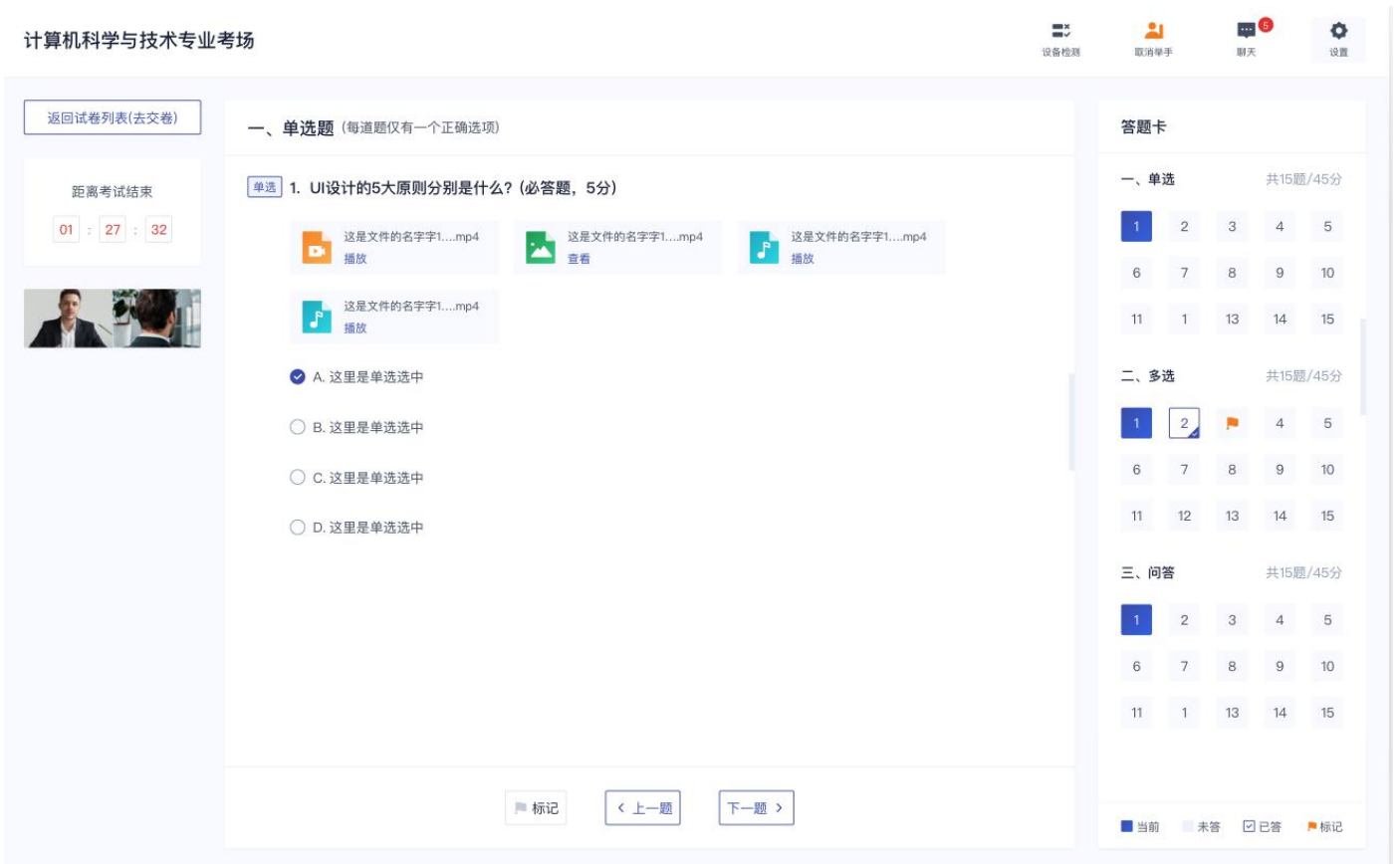
## 2.2.4 开始作答

a. 当发卷倒计时结束或者考官主动下发考卷后，考生会收到“考卷已下发，请开始作答”的提示



## 2.2.4.1 在线编辑类试卷

### a. 在线编辑类试卷题型包括单选题



### b. 多选题

返回试卷列表(去交卷)

距离考试结束

01 : 27 : 32



使用云考场APP扫码加入第二机位

一、多选题 (每道题仅有一个正确选项)

1. UI设计的5大原则分别是什么? (必答题, 少选不得分, 5分)



- A. 这里是单选选中
- B. 这里是单选选中
- C. 这里是单选选中
- D. 这里是单选选中

取消标记

< 上一题

下一题 >

答题卡

一、单选 共15题/45分

1	2	3	4	5
6	7	8	9	10
11	1	13	14	15

二、多选 共15题/45分

1	2	3	4	5
6	7	8	9	10
11	12	13	14	15

三、问答 共15题/45分

1	2	3	4	5
6	7	8	9	10
11	1	13	14	15

当前 未答 已答 标记

c. 判断题

返回试卷列表(去交卷)

距离考试结束

01 : 27 : 32



使用云考场APP扫码加入第二机位

一、判断题 (每道题仅有一个正确选项)

1. UI设计的5大原则分别是什么? (必答题, 5分)



- A. 这里是单选选中
- B. 这里是单选选中

标记

< 上一题

下一题 >

答题卡

一、单选 共15题/45分

1	2	3	4	5
6	7	8	9	10
11	1	13	14	15

二、多选 共15题/45分

1	2	3	4	5
6	7	8	9	10
11	12	13	14	15

三、问答 共15题/45分

1	2	3	4	5
6	7	8	9	10
11	1	13	14	15

当前 未答 已答 标记

d. 问答题



返回试卷列表(去交卷)

距离考试结束

01 : 27 : 32




使用云考场APP扫码加入第二机位

一、问答题 (每道题仅有一个正确选项)

问答 1. UI设计的5大原则分别是什么? (必答题, 5分)

这是文件的名字字1...mp4

播放

B U I S F T I H

0/9999

答题卡

一、单选 共15题/45分

1	2	3	4	5
6	7	8	9	10
11	1	13	14	15

二、多选 共15题/45分

1	2	3	4	5
6	7	8	9	10
11	12	13	14	15

三、问答 共15题/45分

1	2	3	4	5
6	7	8	9	10
11	1	13	14	15

当前  
  未答  
  已答  
  标记

标记

< 上一题


下一题 >

## 2.2.5提交答卷

- a. 若考场有设置限制交卷，试卷下发时长未超过指定时间，将无法交卷

距离考试结束

01 : 27 : 32




试卷名称	题数	分数	答题进度	操作
信息专业	10题	20分	10/20	开始答题
信息专业	10题	20分	10/20	开始答题
信息专业	10题	20分	10/20	开始答题

0:21:18 我要交卷

b. 若考试有必答题未作答，将无法交卷，提示“有必答题未作答，无法交卷”

距离考试结束

01 : 27 : 32



试卷名称	题数	分数	答题进度	操作
信息专业	10题	20分	10/20	开始答题
信息专业	10题	20分	10/20	开始答题
信息专业	10题	20分	10/20	开始答题

**提示** ×

XX试卷有必答题未作答，无法交卷

确定

0:21:18 我要交卷

c. 试卷下发时长超过指定时间，且所有必答题均已作答，将可以交卷，点击“我要交卷”，弹出交卷提示

计算机科学与技术专业考场

设备检测 举手 聊天 设置

距离考试结束  
01 : 27 : 32

试卷名称	题数	分数	答题进度	操作
信息专业	10题	20分	10/20	开始答题
信息专业	10题	20分	10/20	开始答题
信息专业	10题	20分	10/20	开始答题

0:21:18 我要交卷

**确认是否交卷?**

交卷后会退出考场无法继续作答, 请谨慎选择。

d. 试卷提交成功后会退出考场